

Inserto Para el Paquete Pequeno de Uso Personal

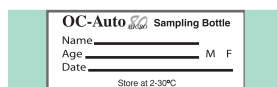
Lea las instrucciones en el inserto con cuidado antes de coleccionar la muestra. Resultados de el examen pueden salir invalidos si el examen no es hecho correctamente.

Deposito de Muestra


- 1.** Ponga la hoja de colección dentro de la cubeta encima de la agua.
- 2.** Deposité muestra de excreta encima de la hoja de colección.
- 3.** Colecté la muestra de excreta antes de que la hoja de colección y la muestra toquen la agua.
- 4.** Baje la agua de la cubeta. La hoja de colección es bio-degradable y no le hara daño a los sistemas septicos.

Coleccion de Muestra

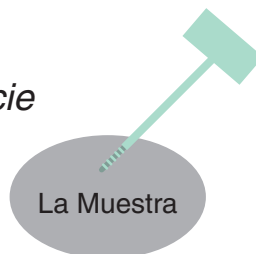
- 1.** llene toda la informacion requerida en la botella de muestra.



Tuerce y hale la capa verde para abrirla.



- 2.** Raspe la área superficie de la muestra de la excreta con la sonda de muestra.



Cubre la porcion de la sonda de muestra con las depreciones completamente con la muestra de excreta.



- 3.** Cierre la botella de muestra. Inserta la sonda de la muestra y cierre la capa verde bien apretada. No reabra la botella.



Regrese la muestra a su doctor o laboratorio. Por favor de no enviar la muestra a Polymedco.

